

ICP Leite



ICPLeite/Embrapa registrou alta de 15% em 2015

Vanessa Pereira

Manuela Lana

Alziro Carneiro

O índice de custo de produção de leite (ICPLeite/Embrapa¹) estima a variação mensal do custo de manutenção de uma fazenda de produção de leite localizada no Estado de Minas Gerais. Em dezembro, esse índice atingiu 260,76 (Figura 1). A estrutura de ponderação é apresentada na Tabela 1, a qual também apresenta as variações percentuais de preços calculadas para o mês de dezembro de 2015 e para o ano de 2015.

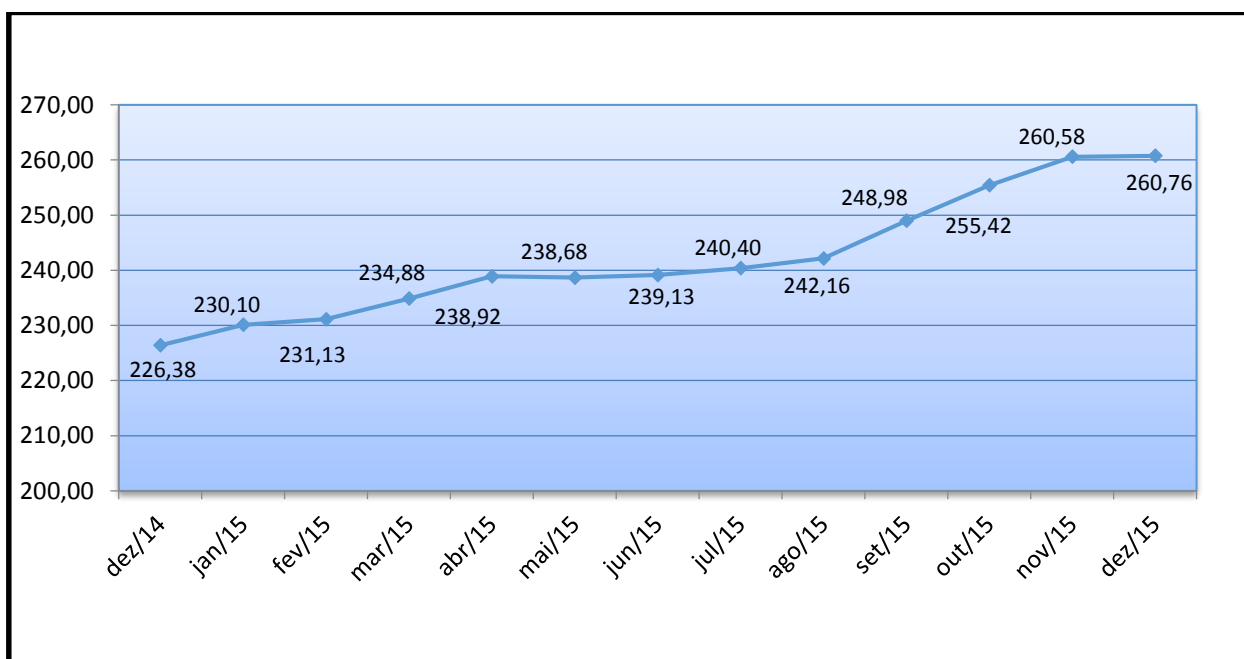


Figura 1 – Evolução do ICPLeite/Embrapa² entre dez/2014 e dez/2015

Fonte: Embrapa Gado de Leite

Tabela 1. Estrutura de ponderação do ICPLeite/Embrapa, variações percentuais de dezembro/2015 em relação a novembro/2015 e acumulado no ano

Índice geral e grupos	Pesos	Variação (%)	
		Dez/15	Acumulado no ano
ICPLeite/Embrapa	100,00	0,07	15,18
Mão de obra	19,88	0,00	8,69
Produção e compra de volumosos	22,03	-0,31	22,23
Concentrado	39,68	0,21	13,11
Sal mineral	2,94	1,70	18,62
Sanidade	3,69	-0,19	2,46
Qualidade do leite	3,41	-0,39	-9,17
Reprodução	2,27	0,00	10,34
Energia e combustível	6,10	0,64	44,62

Fonte: Embrapa Gado de Leite.

¹ A metodologia completa pode ser consultada em <http://www.cileite.com.br/content/metodologia-0>.

² A base, igual a 100, é o mês de abril de 2006.

ICPL Leite/Embrapa em dezembro de 2015

A Figura 2 ilustra o ICPL Leite/Embrapa mensal de dezembro de 2015 e as variações por grupos de custos. No geral, a variação foi discreta em relação ao mês de novembro: 0,07%. Embora o sal mineral tenha tido a maior variação positiva, o impacto sobre o índice não foi expressivo devido à sua baixa representatividade na estrutura de ponderação do ICPL Leite. As variações dos outros grupos foram abaixo de 0,5%.

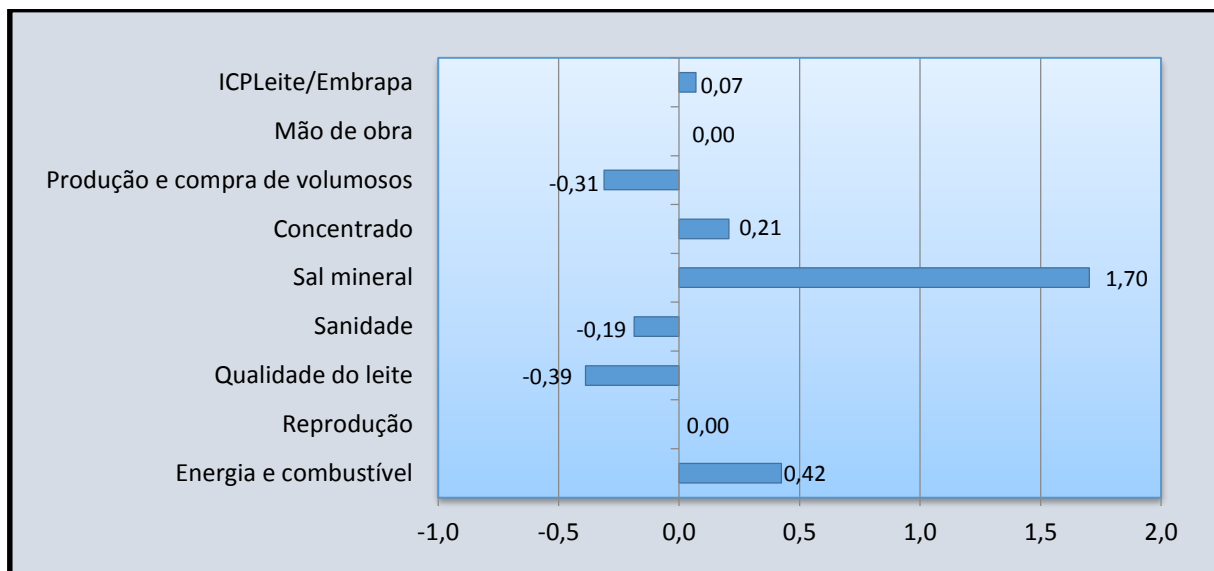


Figura 2 – ICPL Leite/Embrapa de dezembro de 2015

Fonte: Embrapa Gado de Leite

ICPL Leite/Embrapa em 2015

Considerando o custo acumulado no ano, houve uma alta de 15,18% (Figura 3). À exceção de qualidade do leite, todos os grupos tiveram variações positivas. Energia e combustível foi o grupo que sofreu o maior aumento, com picos de 21,39% em março e 28,93% em abril. Já o grupo produção de volumosos teve a maior alta em outubro – devido ao aumento do preço dos combustíveis e do milho – e novembro – em função da concorrência da cana para a produção de açúcar. O maior aumento do grupo concentrado, por sua vez, ocorreu em setembro devido à alta do dólar. Os itens que mais variaram no grupo foram o farelo de soja e o de milho.

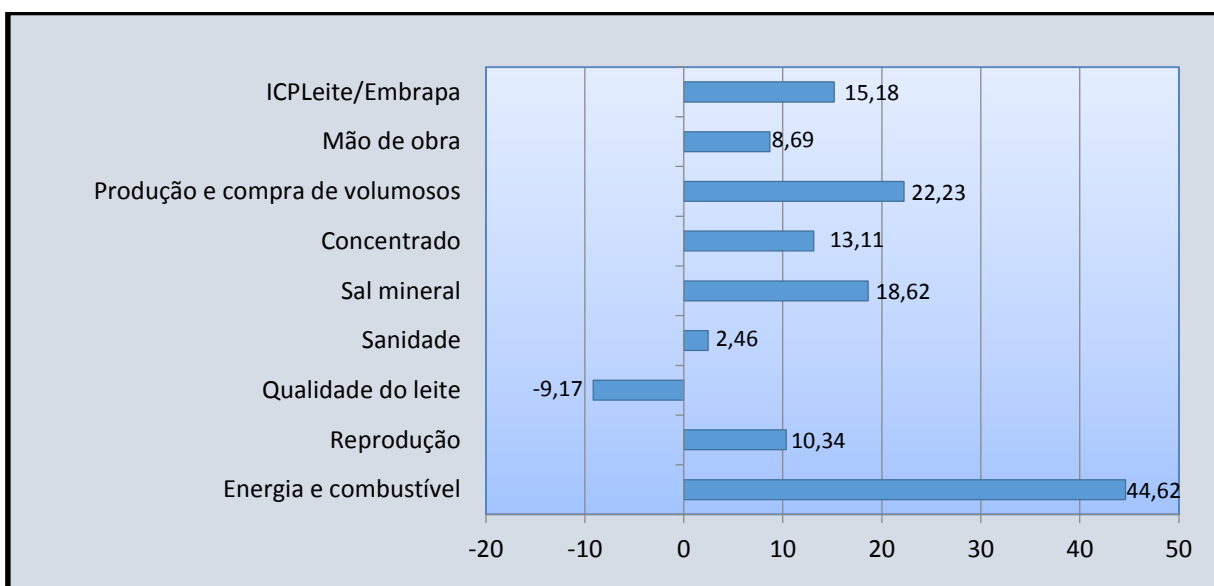


Figura 3 – ICPL Leite/Embrapa acumulado em 2015

Fonte: Embrapa Gado de Leite